

1. Installation du client

- [Téléchargement du client](#)
- [Installation du FortiClient](#)

Téléchargement du client

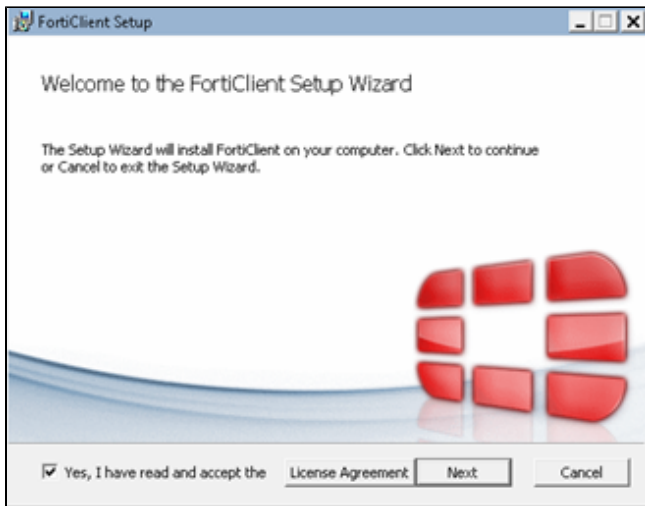
Afin de pouvoir se connecter à votre Firewall, un VPN Client est nécessaire. Vous pouvez le télécharger ici : [FortiClient](#)

- Sélectionner la version du Forticlient client voulue selon votre système d'exploitation (Windows ou Mac)

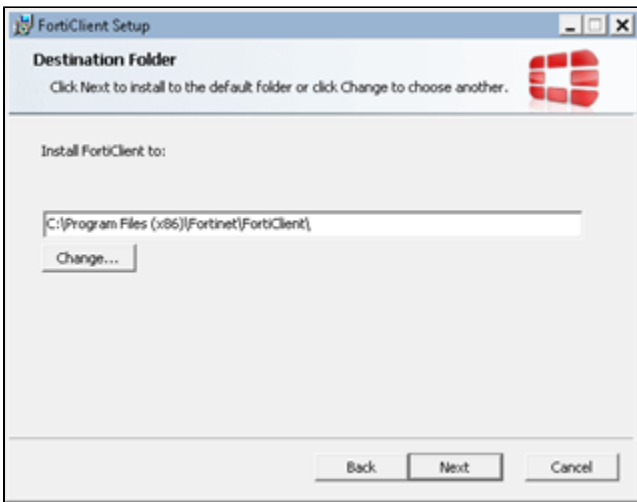
Installation du FortiClient

Après le téléchargement, il faut lancer le programme et suivre les instructions suivantes.

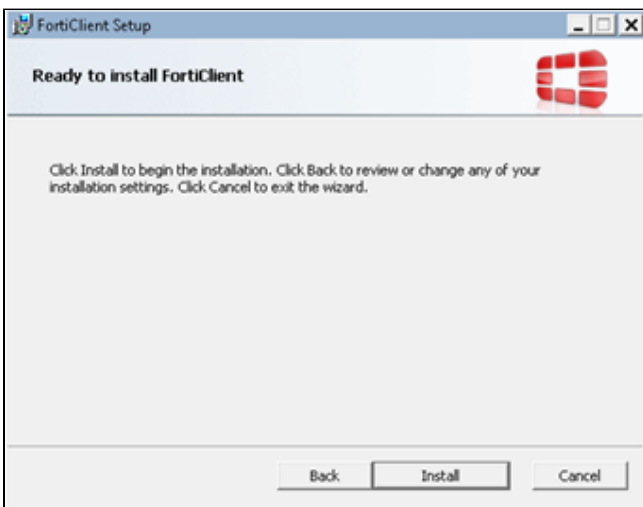
- Cocher '**Yes, I have read and accept the license Agreement**' puis **Next**.



- Choisir **Next** car il n'est pas nécessaire de changer l'information ci-dessous.



- Choisir : **Install**



Une fois l'installation terminée, choisir **Finish**

