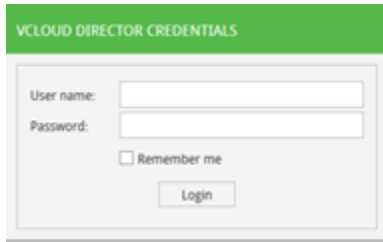


Veeam VCloud Director - Création d'un backup simple

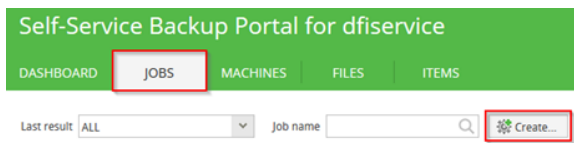
Ouvrir un navigateur et se rendre sur la page suivante : <https://backup.diamondcloud.ch/vCloud/<tenant>/login.aspx>

Changer <tenant> par le nom qui vous a été fourni par DFI.

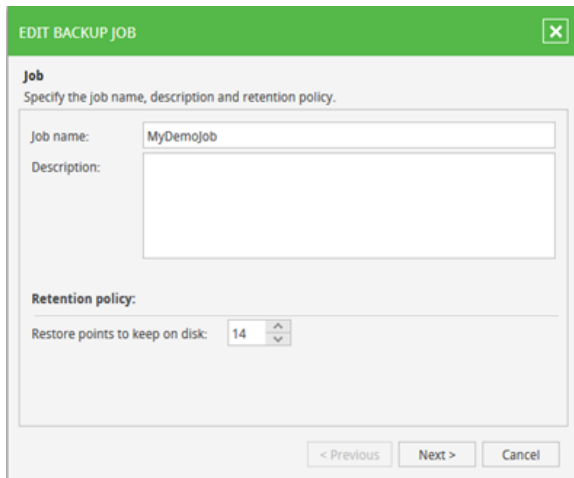


Utiliser les mêmes identifiants que vous utilisez pour vous connecter sur votre interface Diamond Cloud

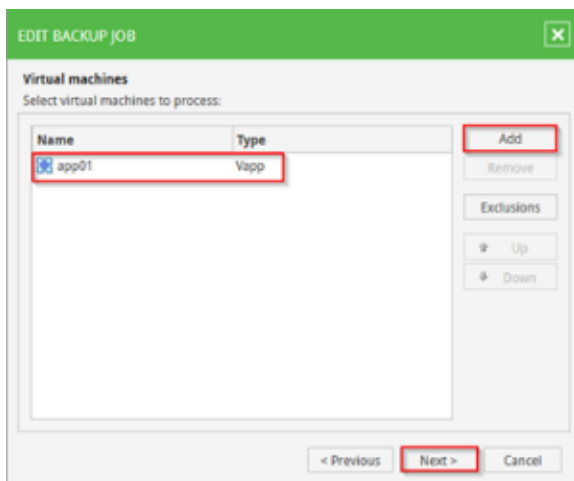
Cliquer sur Jobs puis sur Create:



Compléter les champs comme vous le souhaitez:

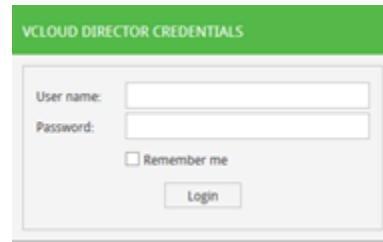


Cliquer sur "Add" et sélectionner la vApp ou la VM que vous souhaitez backuper:



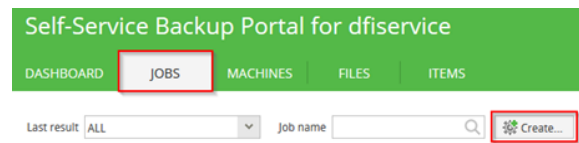
Open a web browser and go to <https://backup.diamondcloud.ch/vCloud/<tenant>/login.aspx>

Change <tenant> by the tenant name provided by DFI.

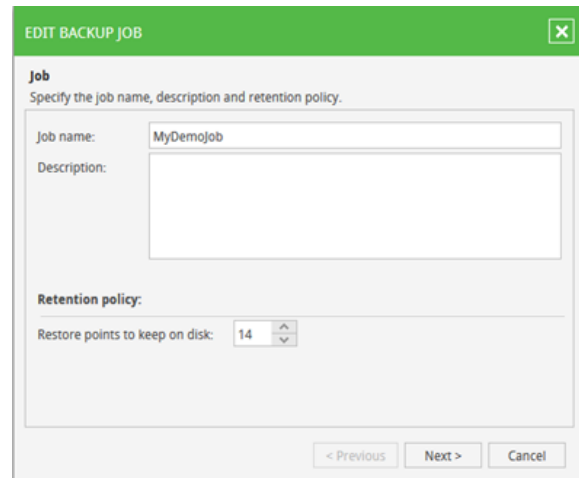


Use the same credentials that you use to connect to your diamond cloud management environment.

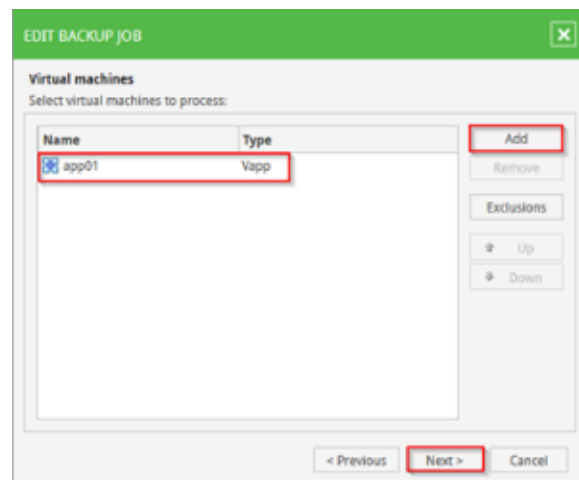
Go to JOBS and click Create:



Complete the following page with your needs and click Next:



Click Add and select the vApp or VM you want to backup in this job.



cliquer sur suivant

Cliquer encore sur suivant

Planifier la tâche comme vous le désirez puis cliquer sur "suivant".

Configurer l'email de notification et cliquer sur "finir".

La tâche de backup est prête. Si vous le souhaitez vous pouvez la lancer manuellement.

Name	Type	Status	Latest Run	Next Run	Description
dtservice	Backup	Never started		10/11/2014 22:00:00	

Click Next

Click Next

Schedule the job as you need and click Next

Configure the mail notifications if needed and click Finish

The backup job is now ready and can be start manually.

Name	Type	Status	Latest Run	Next Run	Description
dtservice	Backup	Never started		10/11/2014 22:00:00	